



flywire 飞汇

付款指南

如何使用飞汇支付学费

步骤 1: 发起支付

- 访问 uowchk.flywire.com 以进入付款门户
- 选择银行账号所在地或借记卡/信用卡签发地 (在香港境内使用内地账户, 请选择“中国大陆”)
- 输入付款金额
- 点击“下一步”



[帮助](#) [登录](#) [中文](#) ▼

您的付款

付款来自

收到 UOW College Hong Kong

国家/地区 * 中国大陆	▼
-----------------	---

HKS	金额 * 0.00
-----	--------------

金额将按目标货币 (本例中为 港元) 换算。例如一万 HKD 为 10,000.00。



下一步 →


步骤 2: 选择付款方式



从付款选项中, 选择你喜欢的付款方式进行支付(所示金额已包含飞汇收取的费用):


- 银联: 请提前确认借记卡/信用卡的交易限额, 以免付款出现问题
- 国内银行间人民币转账: 需上传学校出具的缴费通知/账单/发票
- 支付宝: 需上传学校出具的缴费通知/账单/发票
- 微信支付: 需上传学校出具的缴费通知/账单/发票以及学生在读证明材料
- JCB/维萨/万事达: 请提前确认借记卡/信用卡的交易限额, 以免付款出现问题
- 其他币种可展开浏览



选择付款方式


 优惠价格保证 依据条款和条件 



 银联借记卡, 人民币 (CNY)
¥9,439.00 [选择](#)


 重要信息 



 人民币银行转账 - 需上传学校出具的缴费通知/账单/发票
¥9,410.00 [选择](#)


 重要信息 



 支付宝 - 需上传学校出具的缴费通知/账单/发票
¥9,487.00 [选择](#)


 重要信息 

 微信支付 - 需上传学校出具的缴费通知/账单/发票以及学生在读证明材料
¥9,516.00 [选择](#)

 重要信息 

 银联信用卡, 人民币 (CNY)
¥9,543.00 [选择](#)


 重要信息 

[使用其他币种付款](#) 

步骤 3: 输入付款人信息

- 依次用拼音或英文填写付款人信息及联系方式
- 点击“下一步”

付款人信息

 请您提供实际付款人，即持卡人/银行账户持有人的详细信息。

(*) 必填项目

电子邮件 *

名 *

中间名

姓 *

地址 1 *

地址 2

城市 *

省/自治区/直辖市 

邮政编码

+ 86 

电话号码 *

接收付款状态更新的短信通知

我想收到飞汇关于今后折扣、促销和优惠信息的电子邮件

我已阅读、理解并同意遵守 Flywire (飞汇) [使用条款](#) 和 [隐私政策](#)

步骤 4: 输入学生信息

- 按照学校要求填写学生信息
- 点击“下一步”

UOW College Hong Kong 所需的信息

(*) 必填项目

付款信息

付款类型 *

 学费 其他费用

学生信息

学号

学生全名 *

出生日期 *
dd/mm/yyyy



学生电子邮件地址 *

Student Payment Number *

← 上一步

下一步 →

步骤 5: 检查并确认付款信息




- 检查全部信息无误后
- 点击“下一步”

步骤 6: 上传文件

- 若选择了“国内银行间人民币转账”、“支付宝”或“微信支付”作为付款方式，需要上传相关文件（如缴费通知/账单/发票以及学生在读证明材料等），以证实付款的真实性与合理性
- 在文件上传完成后，页面将出现相应的“付款方式”

状态 ● 付款待处理 📘 为什么我的付款是等待处理状态? | 付款编号 **895768** ?

您向飞汇发送 **¥14,826.00** 📘 已包含我们收取的费用 **15,600.00**


  

飞汇正在等待接收您的付款

📘 完成此步骤后，您将获得银行转账说明。

下一步：上传文件

根据中华人民共和国相关管理规定，飞汇 (Flywire) 的付款合作伙伴需要您提供由您教育机构出具的缴费通知或账单，以验证您的付款。在您付款成功后，我们国内的付款合作伙伴将审核您上传的文件。若审核未通过，我们会联系您获取合规文件。若无法提供，您的付款可能会被取消并退款。

 **缴费通知或账单 必填**

获取缴费通知或账单：1)登录学生账户；2)访问您在教育机构注册的电子邮箱中查找邮件。[查看示例](#)


▼


无法提供文件? [更改付款方式](#)


将这笔付款添加到您的飞汇账户


管理您的付款

[编辑付款详情](#)

 **短信通知**
+86 15019

 **更改付款方式**

 **取消付款**

 **下载付款收据**
在付款到账之前，您无法下载付款收据

步骤 7: 查看付款指示并完成支付

根据选择的付款方式，页面会显示相应的付款说明。请根据付款说明进行付款：

- 银联：由飞汇官网跳转到银联支付页面，在线输入借记卡/信用卡信息完成支付
- 国内银行间人民币转账：通过个人网银或前往银行柜台，将款项汇至“付款说明”中提供的银行账户（注意：在进行国内银行间人民币转账时，请务必在“备注(用途)”栏中填写该笔款项的付款编号，即 Payment ID）
- 支付宝/微信支付：由飞汇官网跳转到支付页面，扫码完成支付
- JCB/维萨/万事达 借记卡/信用卡：在线输入所持卡片的详细信息完成支付

付款详情

+ 86 您的发卡方将通过短信发送一次性密码。该电话号码必须已登记在您的卡上。



将这笔付款添加到您的飞汇账户

管理您的付款

[编辑付款详情](#)

 短信通知

取消付款

 下载付款收据

在付款到账之前，您无法下载付款收据

1. 付款信息 2. 付款方式 3. 付款人信息 4. 收款方所需信息 5. 检查并确认 6. 追踪付款

状态 ● 付款已收到 付款编号 969894 ?

您向飞汇发送

¥15,023.00 已包含我们收取的费用 **\$16,000.00**

我们已收到您的款项



将这笔付款添加到您的飞汇账户

管理您的付款

 查看付款详情

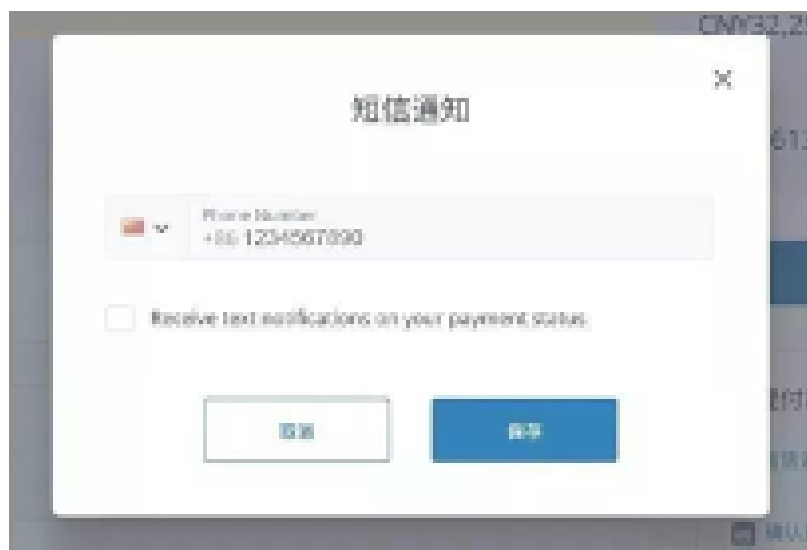
 短信通知

步骤 8: 追踪付款进度

完成付款后，将得到一个付款追踪链接，用以全程跟踪付款进度。飞汇也会将该付款链接发送到您之前输入的电子邮箱中，方便您随时追踪付款状态。



您也可以在“管理付款”菜单中选择“短信通知”，在弹窗中输入手机号码并勾选“保存”后，即可在每个付款阶段收到来自飞汇的“付款状态更新”短信通知。



需要帮助？

电子邮件: support@flywire.com

在线支持: flywire.com/help

微信在线客服: 飞汇Flywire >> 咨询 >> 在线咨询



客户服务热线：

马来西亚+60 18 008 10611

澳大利亚+61 2 8311 4772

香港+852 3001 1165

印度尼西亚+62 21 29223064

日本+81 5 0180 74338

新西兰+64 8 004 47163

新加坡+65 3138 6191

泰国+66 60 003 5979

越南+84 24 4458 1755

中国免费电话+86 400 006 7175

韩国免费电话070 8028 5301

美国免费电话+1 800 346 9252

英国+44 20 39 624 308

印度免费电话000 800 4430 048